





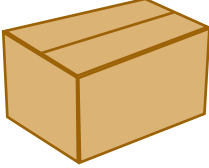




 <p>műanyagflakon</p>	 <p>papírsebkendő</p>	 <p>chipses zacskó</p>	 <p>újságpapír</p>	 <p>fém italospalack</p>	 <p>papír italosdoboz</p>
 <p>banánhéj</p>	 <p>kartondoboz</p>	 <p>konzervdoboz</p>	 <p>befőttesüveg</p>	 <p>ételmaradék</p>	 <p>joghurtos doboz</p>

Vágd ki a kis képeket és a kukákat.  
Válogasd szét, hogy mi az újrahasznosítható,  
és mit teszünk a rendes szemétesbe - tedd a  
dolgokat a megfelelő kukába!






újrahasznosítható



nem újrahasznosítható



# Megoldókulcs

 <p>víz öblítés</p> <p>műanyagflakon</p>	 <p>papírsebkendő</p>	 <p>chipses zacskó</p>	 <p>Napi hírek</p> <p>újságpapír</p>	 <p>fém italospalack</p>	 <p>papír italosdoboz</p>
 <p>banánhéj</p>	 <p>kartondoboz</p>	 <p>TONHAL</p> <p>konzervdoboz</p>	 <p>befőlttesüveg</p>	 <p>ételmaradék</p>	 <p>joghurtos doboz</p>

Piros X-szel húztuk át,  
ami nem újrahasznosítható.