



Vágd félbe a papírt a szaggatott vonal mentén.

A fehér virág nyolc szirmába írd le milyen az anyukád (szép, kedves, mosolygós stb.)



Vágd ki a színes virágot, és a középső körnél ragaszd oda a fehér virághoz úgy, hogy minden színes szirm pontosan egy fehér szirmot takarjon. Amikor egy színes szirmot felhajtunk, el tudjuk olvasni, mit írtál a szirmom alá.



Vágd félbe a papírt a szaggatott vonal mentén.

A fehér virág nyolc szirmába írd le milyen az anyukád (szép, kedves, mosolygós stb.)

Vágd ki a színes virágot, és a középső körnél ragaszd oda a fehér virághoz úgy, hogy minden színes szirm pontosan egy fehér szirmot takarjon. Amikor egy színes szirmot felhajtunk, el tudjuk olvasni, mit írtál a szirmom alá.



Vágd félbe a papírt a szaggatott vonal mentén.

Itt a szöveg fölötti virágot színezd ki! A fehér virág nyolc szirmába írd le milyen az anyukád (szép, kedves, mosolygós stb.)

Vágd ki a színes virágot, és a középső körnél ragaszd oda a fehér virághoz úgy, hogy minden színes szirmo pontosan egy fehér szirmo takarjon. Amikor egy színes szirmo felhajtunk, el tudjuk olvasni, mit írtál a szirmo alá.